

Samkeppnisstaða íslenskra sjávarafurða – Er Ísland enn með forskot?

Helgi Anton Eiríksson



Sjávarútvegsráðstefnan 2011
Frá tækifærum til tekjusköpunar

Grand Hótel Reykjavík, 13.-14. Október 2011







1

Samkeppnisstaða
Íslands í dag

2

Hvert stefnum við –
markaðspróun

3

Framtíðin og
viðbrögð okkar



Varar við neikvæðum áhrifum frumvarpa á sjávarútveg

Sveitafélög mótmæla fiskveiðifrumvarpi

Fjárfestingar í sjávarútvegi?

Fjárfesting löngum lítil í sjávarútvegi

Líklegt að Norðmenn hirði markaðinn

Fullyrðir að Ólína fari með rangt mál. Víst hafi verið fjárfest í sjávarútvegi

ASÍ leggst gegn fiskveiðifrumvarpinu

Atlaga að sjávarútvegi

Ágreiningur um kvóta vex

Ræddu um kvóta fram á nótt

Sagt leiða til fjöldagjaldþrota

Fiskveiðifrumvarpið ávísun á rýrari lífskjör landsmanna

Leigukvóti fyrir 30 milljónir brennur inni

Skerðir lífskjör íslendinga

Eitthvert mesta áfall fyrir atvinnulífið fyrr og síðar



Staðreyndir um stöðu Íslands í heimsframboði

- Ísland er 2% af heildarframboði villtra veiða
- Ísland er með rúmlega 1% af heildarframboði sjávarafurða að eldi meðtöldu
- Ísland er 17 umsvifamesta fiskveiðipjóð heims.
- Tekjur iðnaðar 220 milljarðar ISK 2010

Ytri markaðsaðstæður sjávarútvegs



- Eftirspurn er góð og vaxandi
- Fólk er hvatt til að neyta fisks
- Nýir markaðir að birtast
- Fólkfjölgun og breytt aldursskipting mun ýta enn meira undir sterka neyslu
- Aukin krafa um umhverfismál

Kynningar- og Markaðsstarf



- 0,75% af FOB útflutningsverðmæti Norðmanna renna til EFF (Exportutvalget for Fisk) og 0,3% renna FHF (Fiskerí og Havbruksnæringens Forsknings fond) þróunar- og rannsóknasjóð, samtals 1,05%. Árið 2011 er áætlað að sú upphæð muni nema sem samsvarar 5,8 milljörðum íslenskra króna til markaðsstarfs
- Alaska Seafood Marketing Institute (ASMI) tekur 0,5% af útflutningstekjum til markaðssetningar á ári hverju.
- Við sjáum fleiri lönd gera hið sama

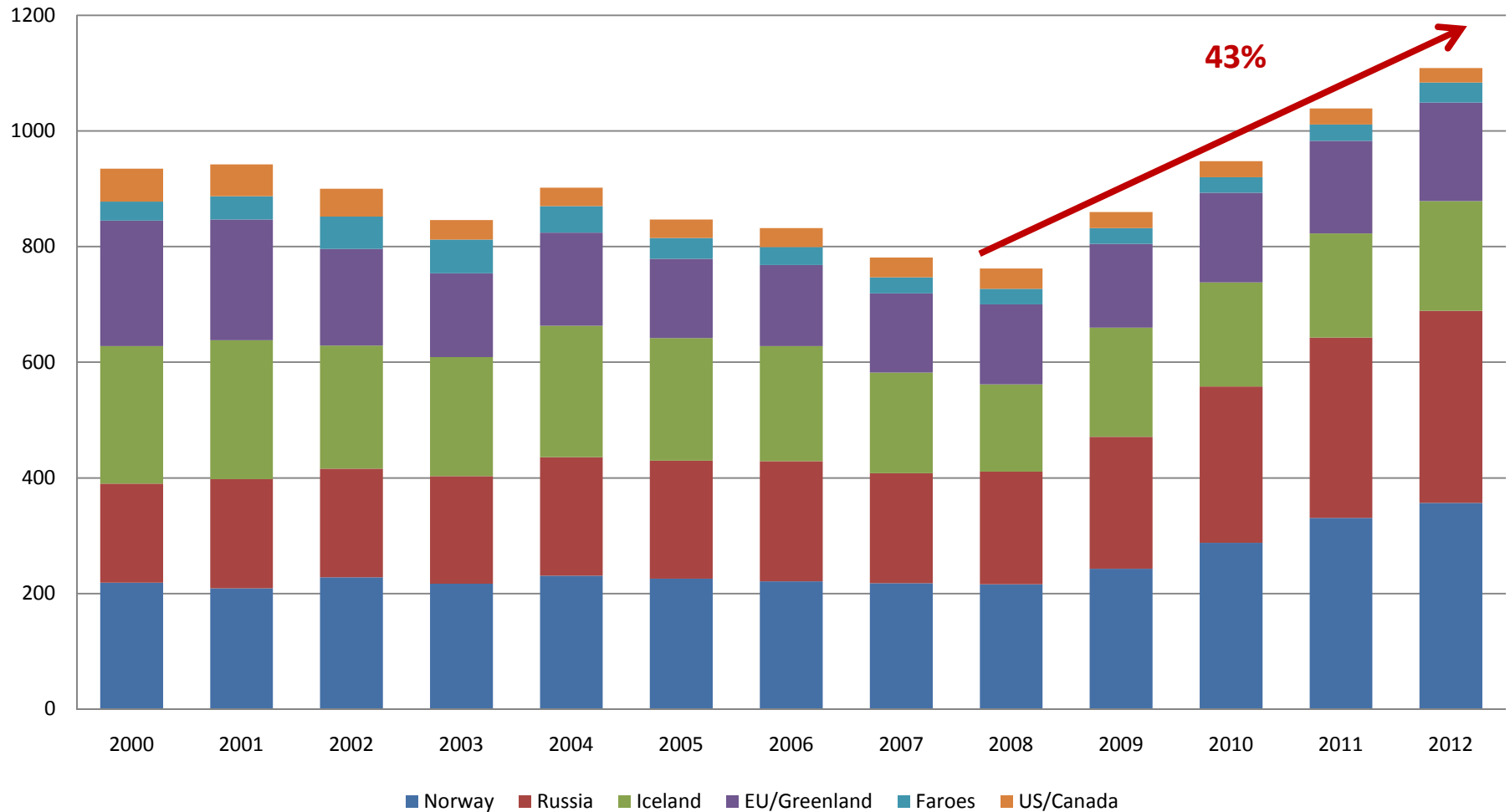


2

Hvert stefnum við –
markaðspróun

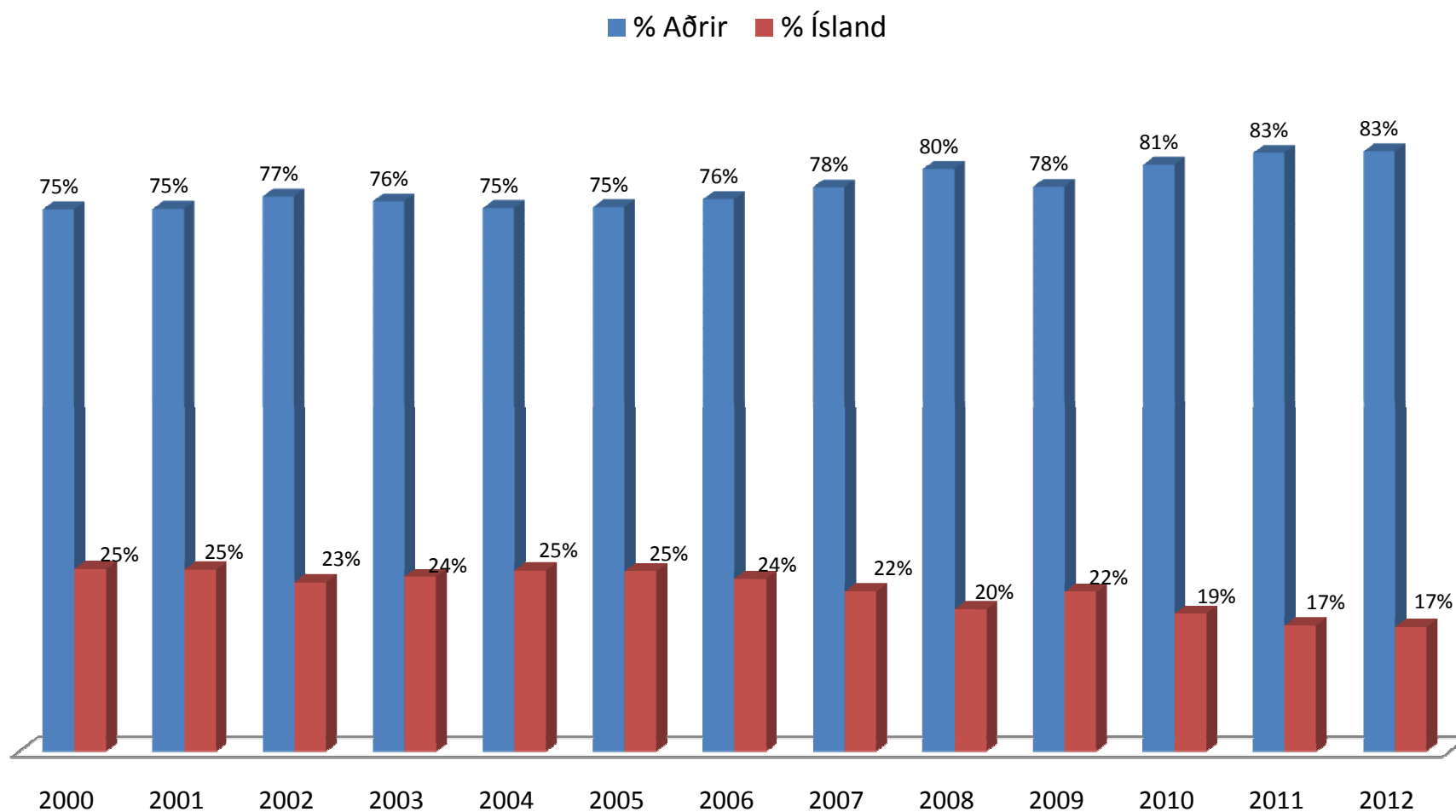


Þorskur (Gadus Morhua)



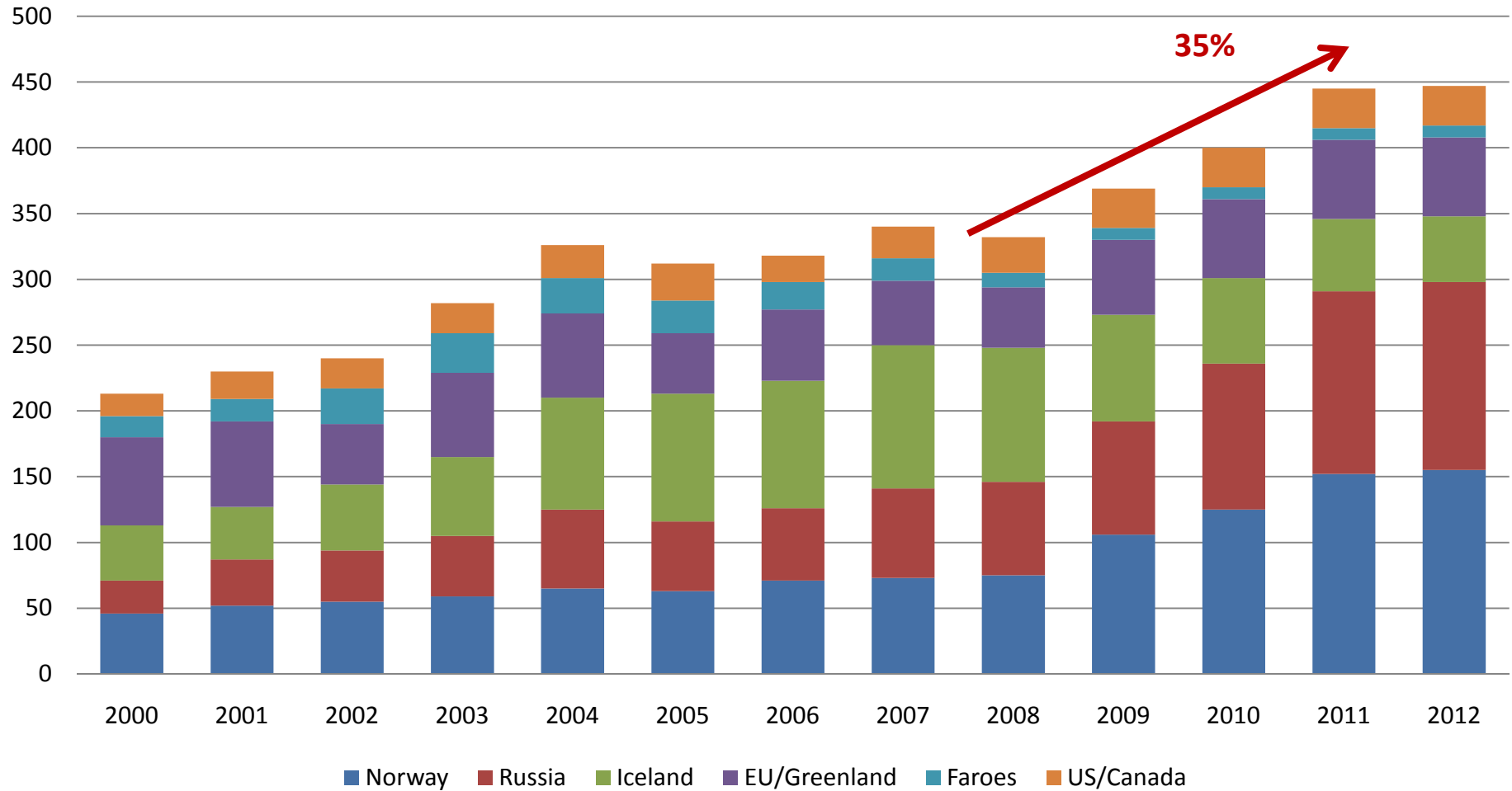
Source: 2000 - 2008 FAO; 2009 – 2012 GFF Panel Estimates all in metric tons (‘000 MT)

Hlutfall Íslands af heildarkvóta þorsks (Gadus Morhua)



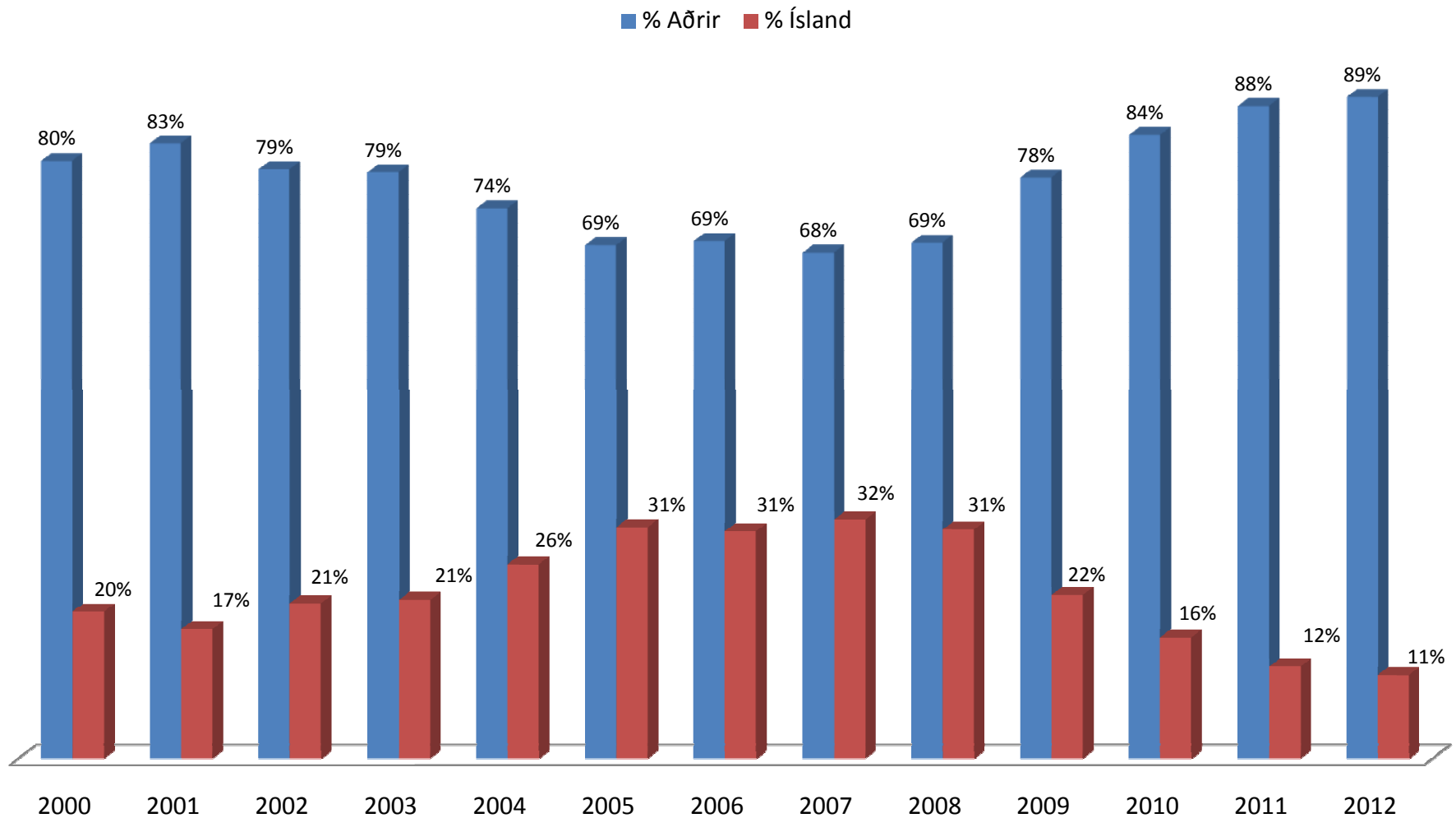
Source: 2000 - 2008 FAO; 2009 – 2012 GFF Panel Estimates all in metric tons (000 MT)

Ýsa (Melanogrammus Aeglefinus)



Source: 2000 - 2008 FAO; 2009 – 2012 GFF Panel Estimates all in metric tons (´000 MT)

Hlutfall Íslands af heildarkvóta ýsu (Melanogrammus aeglefinus)

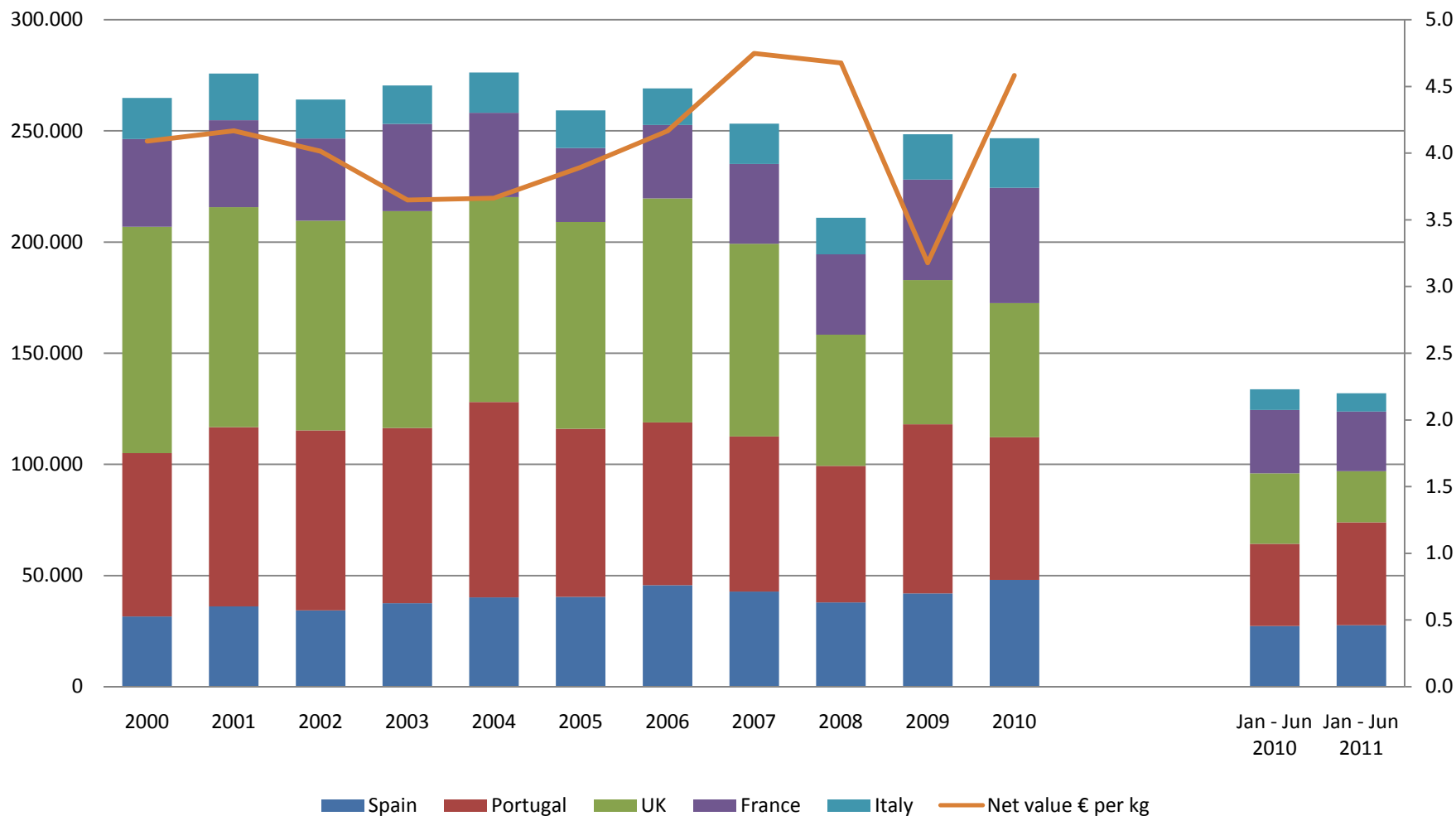


Source: 2000 - 2008 FAO; 2009 – 2012 GFF Panel Estimates all in metric tons (000 MT)

Stærstu innflytjendur á þorski innan EU



Nettó innflutningur á þorski 2000 - Júní 2011



Heimild: <http://epp.eurostat.ec.europa.eu/>



3

Framtíðin og
viðbrögð okkar





CERTIFIED

Iceland Seafood International óskar Íslendingum til hamingju með vottun íslenska þorsstofnsins

Upprunamerki fyrir íslenskar sjávarfærðir og loftun ábyrgja fiskveiða lífminga, gefur seðendum íslenskra sjávarfæða tækifæri til að mæta auknum kröfum markaðarins með fagmennsku framfari kjörðóða að leiðarljósi



Við verðum á bías D9 verð velkomin



Síðan 1932 hefur Iceland Seafood International verið leiðandi all í markaðssetningu íslenskra sjávarfæða um allan heim. Á þri hvarju fara íslenskar afurðir til yfir 50 lands í gegnum þetta skilfrætt netkar í Evrópu, Bandaríkjunum og Asíu



Hvað skal gera?

- Líta á Ísland sem land sem þarf að markaðssetja
- Fjárfesta í kynningu á landinu Íslandi
- Fá ungt fólk í greinina
- Horfa lengra en veiðar og frumvinnsla
- Nota Iceland Responsible Fisheries
- Þjálfun, kennsla
- Ákveða hvert við viljum fara og hvernig
- Skilja og styðja kúnnann





Iceland Seafood International

Takk fyrir

