


Alaska ufsi



Sjávarútvegsráðstefnan 2013

Grand Hótel Reykjavík, 21.-22. nóvember

Magnús Gústafsson
Atlantika, Inc.

Efni:

- Veiðar, kvóti og ráðstöfun á heimsafla
- Þættir sem hafa áhrif á veiðar og val afurða
- Framleiðsla og markaðir fyrir afurðir Rússa og Bandaríkjanna
- Verð á Alaska ufsa afurðum
- Samkeppni Alaska ufsa afurða við íslenskar
- Í stuttu máli

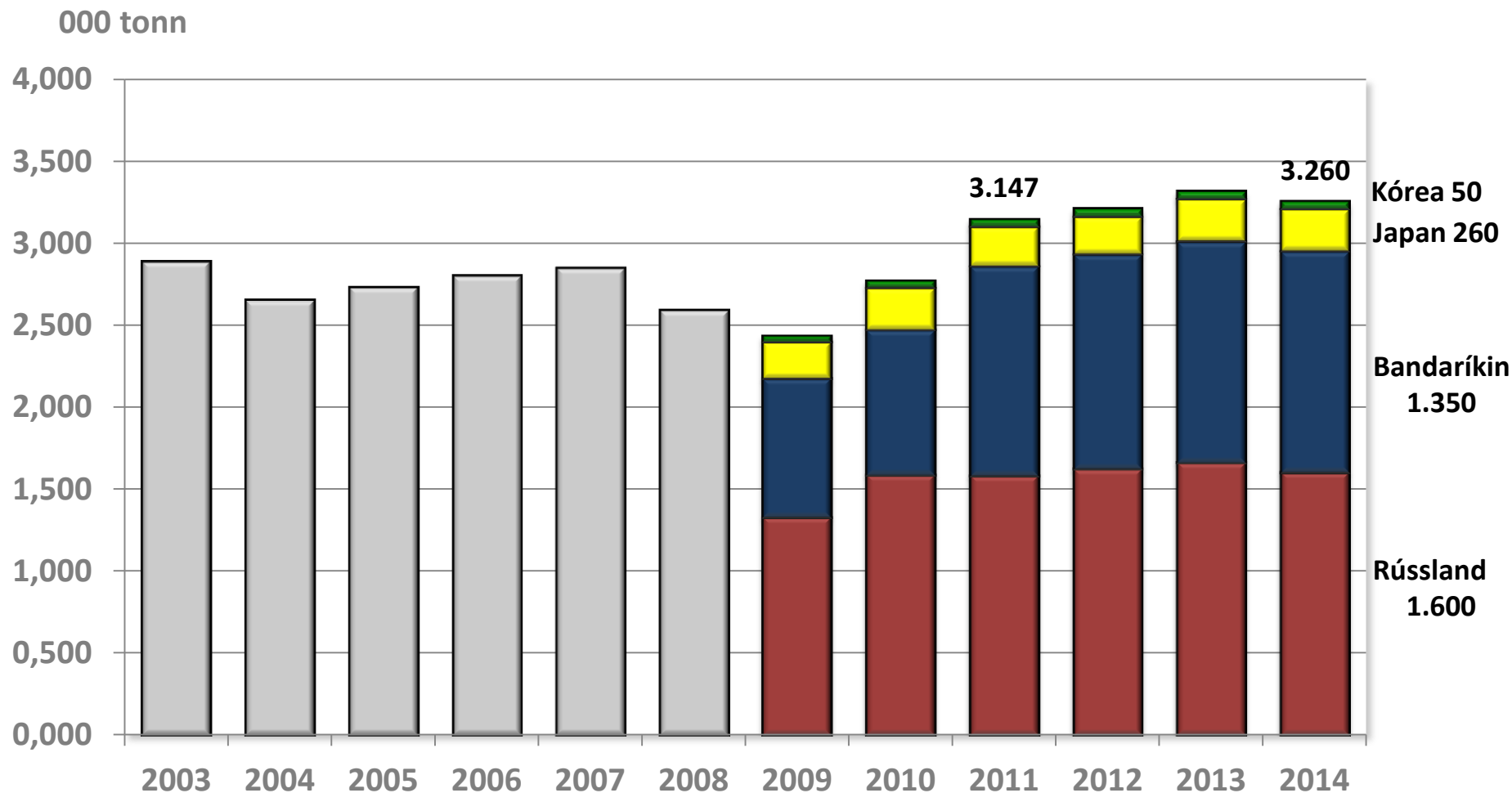
Veiði á Alaska ufsa

(Miljónir tonna – þyngd upp úr sjó)

	2011		2012		2013		2014	
Alaska ufsi	3,1	45%	3,2	46%	3,3	46%	3,3	46%
Alls villtur hvítfiskur	6,9		6,9		7,2		7,1	100
								%

Alaska ufsi, kvóti og veiðar

2003-2014

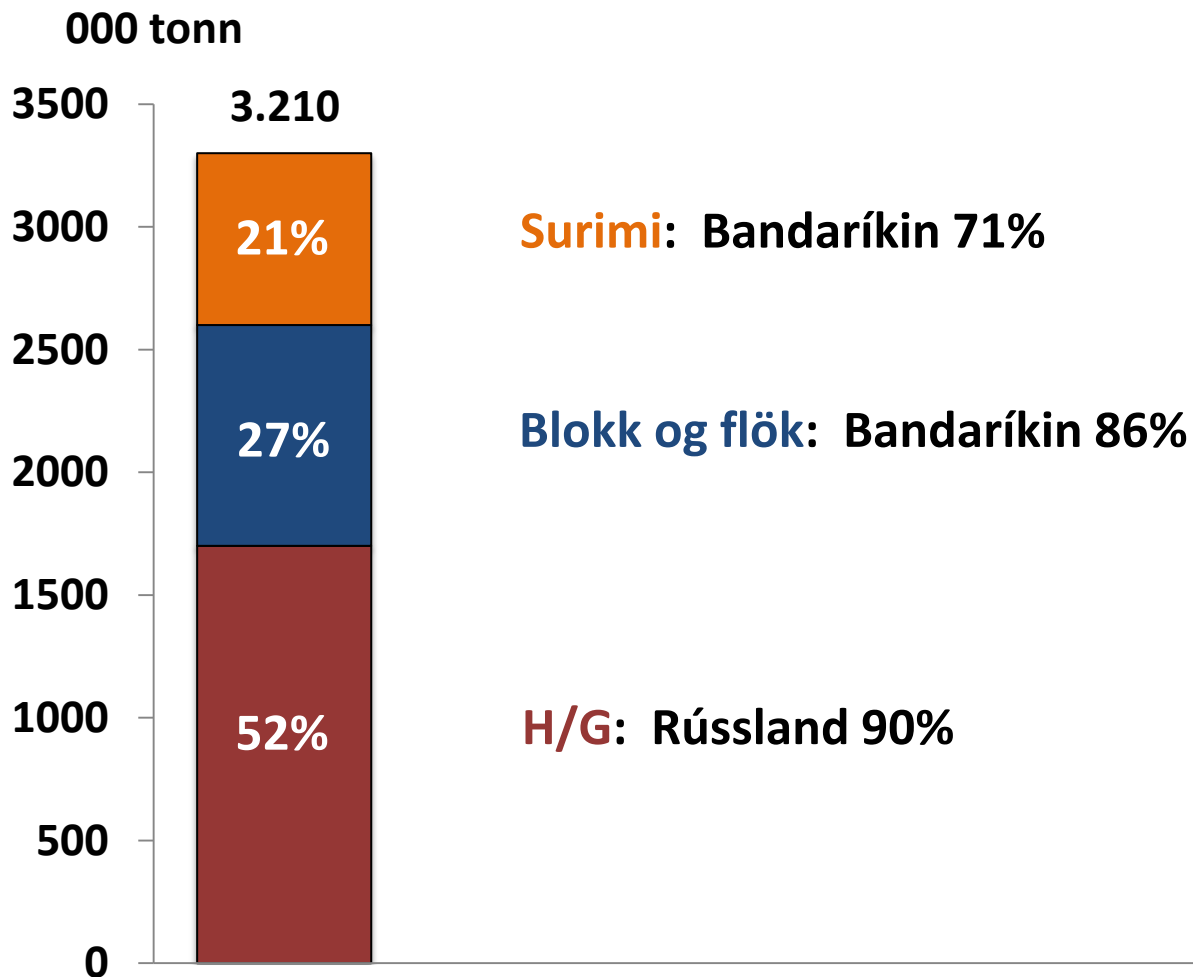


Alaska ufsi – ráðstöfun heimsafla 2012

(Miljónir tonna – þyngd upp úr sjó)

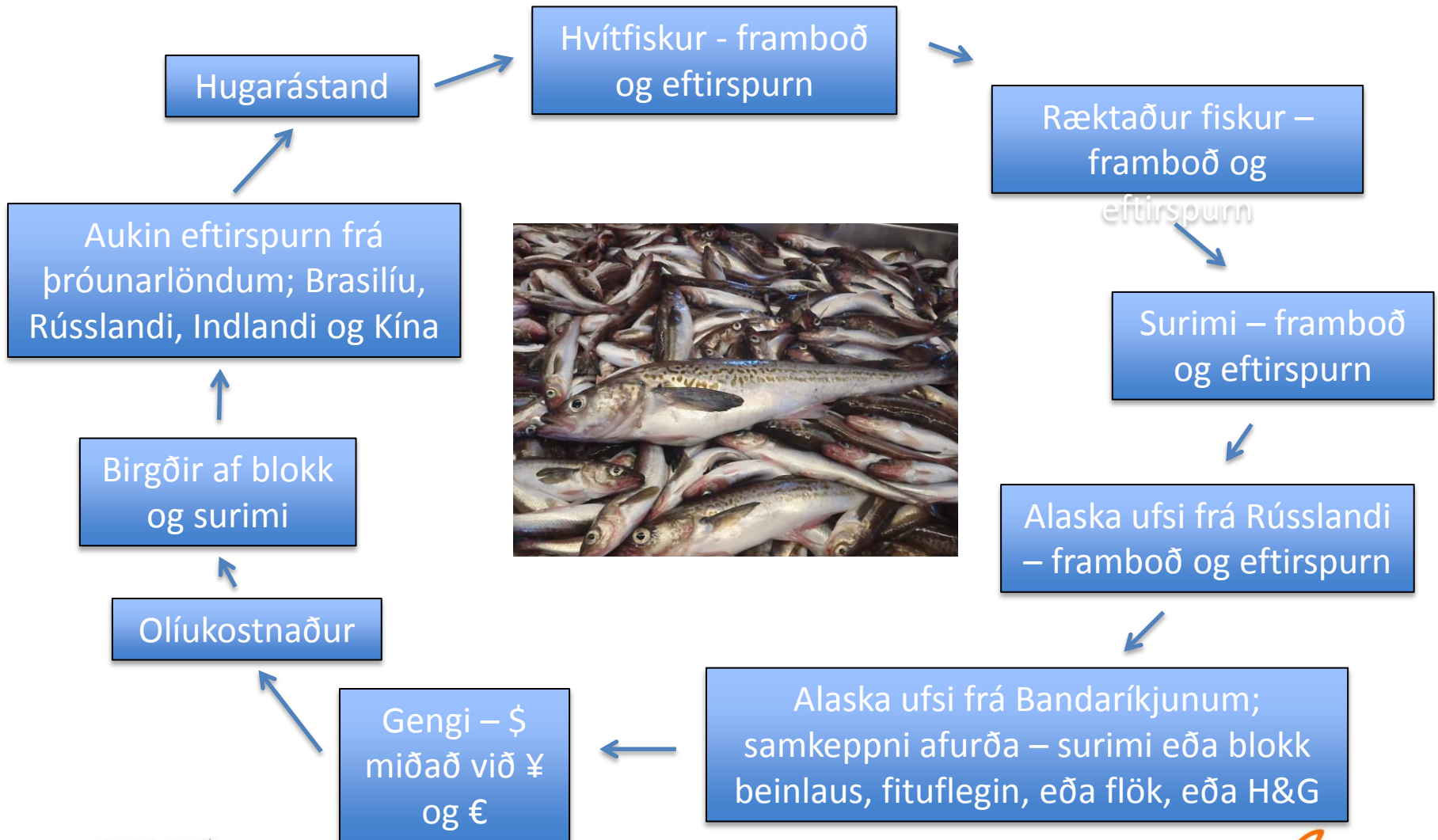
Land	Heildarveiði	Heill/H&G	Flök og blokk	Surimi
Rússland	1,6	1,5	0,1	~
Bandaríkin	1,3	0,1	0,8	0,5
Japan	0,2	0,04	-	0,2
Kórea	0,05	0,05	-	-
Samtals	3,2	1,7	0,9	0,7

Alaska ufsi - helstu afurðir 2012



Alaska ufsi

Þættir sem hafa áhrif á veiðar og val á afurðum bandarísks framleiðanda



Framleiðsla í Rússlandi

Afurðabygnd - þúsundir tonna

	2012		2013 spá	2014 spá
		% af heimsframleiðslu		
H&G	694	83	664	631
Heill	203	>90	190	173
Flök og blokk	29	10	32	42
Marningur	4		4	5
Hrogn	30	58	28	28
Mjöl	50		52	54

Hvar enda Rússnesku afurðirnar?

**Þús. tonna
2012**

30	Hrogn	Lang mest til Japan, en einnig til Kóreu og á heimamarkað
694	H&G	83% til Kína fyrir tvífrystingu í flök og blokkir og afgangurinn innanlands
203	Heill	>90% til Suður Kóreu, afgangurinn til Afríku
29	Flök og blokkir	80% til Evrópu, 20% neytt innanlands sem fer vaxandi með aukinni landvinnslu
50	Fiskimjöl	Fóður

Framleiðsla í Bandaríkjunum

Afurðabyngd – þúsundir tonna

	2012		2013	2014
		% af heimsframleiðslu		
Blokkir				
Beinlaus blokk og flök	92	} 86 einfryst	120	120
Fituflegin blokk	55		52	55
Marningur	32		31	32
Surimi	167	71	169	171
H&G	46	6	55	57
Hrogn	18	35	16	18

Hvar enda Bandarísku afurðirnar

**Þús. tonna
2012**

18	Hrogn	Langmest til Japan og eitthvað til Suður Kóreu
167	Surimi	80% af framleiðslunni til Japan, Kóreu, Evrópu og fyrrum Sovétríkjanna
15	Flök	Aðallega fyrir innanlandsneyslu í Bandaríkjunum
179	Blokk (flaka og marnings)	55-60% af framleiðslunni er flutt út; Evrópa kaupir 70-80% af heildarútflutningi. MSC hefur hjálpað Bandaríkjunum
46	H&G	Aðallega flutt til Kína fyrir tvífrystingu í flök og blokkir sem selt er til Evrópu, Bandaríkjanna og Asíu
	Fiskimjöl	Mest til Kína sem ála og skjaldbökufóður

Verð fyrir samkeppnisvörur

Nóvember 2013

	\$/tonn
H&G	1.600
Einfryst	
Blokk	3.150 (2.950 í Evrópu)
Fituflegin blokk	3.700
Flök – lagpökkuð/lausfryst	3.800-4.400
Tvífryst	
Blokk	2.900
Flök – lagpökkuð/lausfryst	3.080
Marningur	1.650

Áætlaðar Alaska ufsa afurðir 2014

Afurðabyngd – þúsundir tonna

	AK ufsi samtals	Hugsanleg samkeppni við íslenskar afurðir	
H&G	688	0	
Heilfryst	173	0	
Hrogn	52	52	
Surimi	171	0	
		Blokk	Flök
Einfryst			
Blokk	162	217	
Fituflegin blokk	55		
Flök	15		15
Marningur	37	37	
Tvífryst			
Blokk		160	
Flök			60
Samtals blokk og flök		419	75

Í stuttu máli

1. Kvótar verða svipaðir 2014
2. Aukin eftirspurn eftir Alaska ufsa blokkum og surimi, aðallega í þróunarlöndum
3. Sala á blokkum til Þýskalands ræður miklu um blokkarverð. Samþjöppun framleiðenda á unnum vörum gæti aukið stöðugleika
4. Söluáttak í Bandaríkjunum undir heitinu Origin Alaska mun halda áfram að auka sölu á bandarískum afurðum á kostnað tvífrystra
5. Aukin neysla á Alaska ufsa og landfrysting í Rússlandi
6. Fækkun fyrirtækja í Rússlandi úr 15-20 fjárvana fyrirtækjum í 4-5 með sterka stöðu hefur áhrif á Alaska ufsa markaðinn
7. Mikið af Alaska ufsa í höndum hæfra framleiðenda ræður miklu um þróun hráefnismarkaða 2014